





DE	
Excilor® INTENSIV Color	
 <p>Excilor® INTENSIV Color zur Behandlung infizierter Nägel.</p>	 <p>Kosmetischer Nagellack zur Abdeckung der gesunden Nägel.</p>
  <p>1639</p> <p>Medizinprodukt</p>	

### Wann sollten Sie Excilor® INTENSIV Color verwenden?

Zur Behandlung von Pilzinfektionen der Zehennägel (Onychomykose) bei Erwachsenen.

- Behandelt und deckt ab
- Extra stark gegen Nagelpilz
- Farbige Behandlung + farbiger normaler Nagellack
- Klinisch erprobt
- 24-Stunden-Penetration mit langsamer Abgabe

Lesen Sie die Packungsbeilage vor der Behandlung sorgfältig durch.

### Was ist Onychomykose?

Onychomykose ist eine Pilzinfektion der Nägel, die durch Fadenpilze (Dermatophyten) verursacht wird. Die Infektion beginnt meist am Nagelrand und färbt den Nagel weißlich-gelb, braun oder grün. Der Pilz wächst unter oder in den Nagel und führt dazu, dass sich die Nagelplatte verdickt und abbricht. Manchmal löst sich der verdrehte Nagel teilweise oder ganz ab, was schmerzhaft sein kann.

### Wie bekommt man eine Nagelpilzinfektion?

Eine Nagelpilzinfektion wird häufig durch übermäßige Feuchtigkeit, Hitze, Schweiß, Alterung oder ein geschwächtes Immunsystem verursacht. Normalerweise ist die Nagelplatte zu dick, als dass Pilze eindringen könnten. Beschädigte Nägel können sich jedoch leicht infizieren. Zu enges Schuhwerk und/oder Schweißbildung an den Füßen schaffen die Voraussetzungen für die Entwicklung und Verbreitung von Pilzen. Pilzinfektionen sind ansteckend und können an andere weitergegeben werden (z. B. durch die Benutzung von Gemeinschaftsduschen). Auch eine Selbstansteckung ist möglich: Die Infektion kann von einem Nagel auf den anderen übertragen werden. Manche Menschen (Diabetiker, Patienten, die Kortikosteroide einnehmen, Patienten mit geschwächtem Immunsystem) sind anfälliger für Pilzinfektionen. Daher ist es wichtig, Nagelpilzinfektionen so schnell wie möglich zu behandeln: Je früher man damit beginnt, desto kürzer ist die Behandlungsdauer. Eine frühzeitige Behandlung kann auch verhindern, dass sich die Infektion auf andere Nägel ausbreitet.

### Wie beugt man Nagelpilzinfektionen vor?

Waschen Sie Ihre Füße regelmäßig. Wenn Sie Seife verwendet haben, spülen Sie Ihre Füße anschließend gründlich ab, um alle Seifenreste zu entfernen.

Trocknen Sie Ihre Füße gründlich ab, besonders zwischen den Zehen.

Tragen Sie saubere Baumwoll- oder Wollsocken.

Tragen Sie Schuhe, die Ihre Füße „atmen“ lassen und die nicht zu eng sind.

Wechseln Sie regelmäßig Ihre Schuhe.

Verwenden Sie ein Antimykotikum in Ihren Schuhen.

Tragen Sie Sandalen in Bereichen, in denen viele Menschen barfuß laufen, z. B. in Gemeinschaftsduschen, Umkleieräumen und Schwimmbädern.

### Gebrauchsanleitung

**1. Excilor® INTENSIV Color** muss einmal täglich aufgetragen werden, vorzugsweise nach dem Duschen. Vor dem Auftrag den Nagel reinigen und alte Nagellackschichten entfernen. **Die Flasche vor der Anwendung gut schütteln.**

**2.** Tragen Sie anschließend eine gleichmäßige Schicht Excilor® INTENSIV Color auf die gesamte zu behandelnde Nageloberfläche auf. Entfernen Sie überschüssiges Produkt vorsichtig von den Rändern der umgebenden Haut. Die Flasche kann Klumpen aus getrockneten Filmresten enthalten. Wischen Sie eingetrocknete Filmklumpen von der Bürste ab. Solche Rückstände sind normal und werden durch das Trocknen bei Luftkontakt verursacht. Sie haben keinen Einfluss auf die Wirksamkeit oder Qualität des Produkts.

**3.** Lassen Sie den Nagel trocknen. Dies dauert zwischen 3 und 5 Minuten. Es bildet sich ein leicht glänzender Film. Für eine optimale Wirkung ist es ratsam, bis zu 5 Minuten zu warten, bevor man Socken und/oder Schuhe anzieht. Nach dem Auftragen ist ein kribbelndes Gefühl unter dem Nagel normal und zeigt an, dass das Produkt in den Nagel eindringt. Excilor® INTENSIV Color sollte nicht auf gesunden Nägeln angewendet werden.

**4.** Die sich bildende Produktschicht ist wasserbeständig und widersteht normaler Abnutzung und Abrieb. Die Schicht kann an den Rändern des Nagels abplatzen, was die Wirksamkeit des Produkts jedoch nicht beeinträchtigt.

**5. Nach 24 Stunden wird die Schicht entfernt. Sie können dies tun, indem Sie den Lack am Rand oder an der Seite abzupfen und dann vom Nagel abziehen. Gehen Sie beim Abziehen vorsichtig vor, bis sich der gesamte Lack vom Nagel löst.** Es ist einfacher, wenn Sie dazu warmes Wasser verwenden. Tragen Sie das neue Produkt auf, wie oben beschrieben. Waschen Sie sich nach jeder Entfernung und nach jedem Auftragen gründlich die Hände. Die besten Ergebnisse erzielen Sie, wenn Sie den gesamten Nagel mindestens drei Monate lang behandeln und die Behandlung fortsetzen, bis sich der Nagel vollständig erholt hat. Achten Sie darauf, dass die Flasche nach jeder Behandlung vollständig verschlossen ist, um Verdunstung zu vermeiden. An den Rändern des Glases kann es zu einer Filmbildung kommen.

### Wie funktioniert Excilor® INTENSIV Color?

Der wichtigste Bestandteil der Zehen- und Fingernägel ist Keratin, eine harte und dichte Substanz, in welche die meisten Antipilzmittel nicht eindringen können. In den meisten Fällen wachsen Pilze unter dem Nagel, was die Behandlung erschwert.

Excilor® INTENSIV Color beeinflusst die Mikroumgebung des Nagels, indem es das Nagelbett ansäuert.

Excilor® INTENSIV Color enthält säurehaltige Substanzen, die in den Nagel eindringen können und eine

Behandlung von innen heraus ermöglichen. In der Regel dauert es ein paar Monate, bis ein befallener Nagel wieder völlig gesund aussieht. Im Durchschnitt wächst ein Zehennagel in einem Monat um 1,5 mm. **Excilor® INTENSIV Color** senkt sofort den pH-Wert des Nagels und schafft so eine Umgebung, die das Wachstum von Pilzen hemmt. Der beschädigte Nagel braucht jedoch Zeit, um herauszuwachsen. Die Wirksamkeit der Behandlung wurde in klinischen Studien nachgewiesen.



### Vorsichtsmaßnahmen

Nur zur äußerlichen Anwendung.

Nur auf den Nagel auftragen, Kontakt mit der umgebenden Haut vermeiden.

Jeglichen Kontakt mit Augen und Schleimhäuten vermeiden. Bei Berührung mit den Augen oder Schleimhäuten gründlich mit Wasser ausspülen.

Es liegen keine klinischen Daten über die Anwendung des Produkts bei Kindern, schwangeren oder stillenden Frauen vor.

Diabetiker mit Fußproblemen sollten ihren Arzt konsultieren, bevor sie mit der Anwendung von **Excilor® INTENSIV Color** beginnen.

Wenn die Symptome anhalten oder sich verschlimmern, brechen Sie die Behandlung ab und wenden Sie sich an Ihren Apotheker oder Arzt. Am besten ist es, die Behandlung fortzusetzen, bis sich der Nagel vollständig erholt hat. Wenn nach 3-monatiger Behandlung keine Wirkung zu beobachten ist, wenden Sie sich an Ihren Hausarzt.

### Mögliche Nebenwirkungen

Brennendes Gefühl, Juckreiz oder leichte, örtlich begrenzte Schmerzen.

Bitte melden Sie vermutete Vorfälle und Beschwerden im Zusammenhang mit diesem Produkt an den Hersteller über [www.excilor.com](http://www.excilor.com), da dies für die fortlaufende Überwachung des Nutzen- Risiko-Verhältnisses des Produkts wichtig ist. Bitte melden Sie außerdem vermutete schwerwiegende Vorfälle mit diesem Produkt an den Hersteller über [www.excilor.com](http://www.excilor.com) und an das Bundesinstitut für Arzneimittel und Medizinprodukte (BfArM).

### Kontraindikationen

Nicht verwenden, wenn Sie eine bekannte Überempfindlichkeit oder Allergie gegen einen der Inhaltsstoffe haben.

### Zusammensetzung Excilor® INTENSIV Color - NUDE

Polyurethane-32, Aqua, Acetic acid (3.00% w/w), Iodopropynyl Butylcarbamate, Sorbitan Sesquioleate, Polysorbate 80, Cetyl Acetate, Acetylated Lanolin Alcohol, Dehydroacetic Acid, Benzyl Alcohol, Phenethyl Alcohol, Ethylhexylglycerin, 1,2-Hexanediol, Caprylyl Glycol, Biotin, Xanthan gum, C12-13 Alkyl Lactate, Pinus Sylvestris Oil, CI 17891, CI 11680, CI 12490, CI 74160, Glycerin.

### Zusammensetzung Excilor® INTENSIV Color - KORALLENROT

Polyurethane-32, Aqua, Acetic acid (3.00% w/w), Iodopropynyl Butylcarbamate, Sorbitan Sesquioleate, Polysorbate 80, Cetyl Acetate, Acetylated Lanolin Alcohol, Dehydroacetic Acid, Benzyl Alcohol, Phenethyl Alcohol, Ethylhexylglycerin, 1,2-Hexanediol, Caprylyl Glycol, Biotin, Xanthan gum, C12-13 Alkyl Lactate, Pinus Sylvestris Oil, CI 11680, CI 12490, Glycerin.

### Lagerungsbedingungen

Außerhalb der Reichweite von Kindern aufbewahren.

Bei Raumtemperatur (5–25 °C) aufbewahren und vor Hitze und direkter Sonneneinstrahlung schützen. Die Flasche fest verschlossen halten.

Die Flasche vor der Anwendung gut schütteln.

### Verpackung des Medizinprodukts

Die folgenden Packungsgrößen sind erhältlich: Excilor® INTENSIV Color - 30 ml e Flasche

### Verpackung des kosmetischen Nagellacks

#### Zusammensetzung Kosmetischer Nagellack NUDE

BUTYL ACETATE, ETHYL ACETATE, NITROCELLULOSE, ADIPIC ACID/NEOPENTYL GLYCOL/TRIMELLITIC ANHYDRIDE COPOLYMER, ACETYL TRIBUTYL CITRATE, ISOPROPYL ALCOHOL, ACRYLATES COPOLYMER, STEARALKONIUM BENTONITE, N-BUTYL ALCOHOL, STYRENE/ACRYLATES COPOLYMER, CI 77891, SILICA, BENZOPHENONE-1, TRIMETHYLPENTANEDIYL DIBENZOATE, POLYVINYL BUTYRAL, CI 19140, CI 77491, DIACETONE ALCOHOL.

#### Zusammensetzung Kosmetischer Nagellack ROT

BUTYL ACETATE, ETHYL ACETATE, NITROCELLULOSE, ACETYL TRIBUTYL CITRATE, ADIPIC ACID/NEOPENTYL GLYCOL TRIMELLITIC ANHYDRIDE COPOLYMER, ISOPROPYL ALCOHOL, ACRYLATES COPOLYMER, STEARALKONIUM BENTONITE, N-BUTYL ALCOHOL, STYRENE/ACRYLATES COPOLYMER, CI 19140, CI 77491, CI 15850, SILICA, BENZOPHENONE-1, CI 77891, TRIMETHYLPENTANEDIYL DIBENZOATE, POLYVINYL BUTYRAL, DIACETONE ALCOHOL.

8 ml e

Medi-fill BV - Egelskoog 9 - NL 1822 BM, Alkmaar

### Verpackung und Verfallsdatum

Verwenden Sie das Produkt nach dem auf der Packung angegebenen Verfallsdatum nicht mehr weiter.

### Erläuterung der jeweiligen Symbole



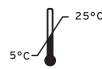
Medizinprodukt



Gebrauchsanweisung



Warnhinweis



Temperaturbegrenzung



Verwendbar bis



Chargenbezeichnung



Vor Sonnenlicht schützen



Vertrieb



Hersteller

Dieses Merkblatt wurde zuletzt aktualisiert im: Oktober 2022

1697/620009/22/07020747/0  
1707/620018/22/07020747/0

Oystershell NV  
Nijverheidsweg 10  
9820 MERELBEKE  
BELGIEN

VE11114