

WEPA WARZENVEREISER GEGEN WARZEN AN HAND UND FUSS

WEPA WARZENVEREISER IST EIN MEDIZINPRODUKT. LESEN SIE DIESE GEBRAUCHSANWEISUNG SORGFÄLTIG DURCH, BEVOR SIE WEPA WARZENVEREISER VERWENDEN. BEWAHREN SIE DIESE GEBRAUCHSANWEISUNG ZUM NACHLESEN AUF.

WEPA WARZENVEREISER DARF NUR AN DEN HÄNDEN UND FÜSSEN ANGEWENDET WERDEN.

DIE VERPACKUNG VON WEPA WARZENVEREISER SOLLTE FOLGENDES ENTHALTEN:

- Eine Aerosolspraydose mit 35 ml Kältegas (100% Dimethylether). Das Aerosol enthält ausreichend Gas für mindestens 10 Behandlungen.
- Diese Gebrauchsanleitung mit zusätzlichen Informationen zum Produkt, zur Behandlungsmethode, Sicherheitshinweisen und Warnhinweisen.
- 10 Schutzpflaster, um zu verhindern, dass die gesunde Haut geschädigt wird.

VERWENDUNGSZWECK:

Zur Behandlung und Entfernung von Warzen an Händen (Gewöhnliche Warzen) und Füßen (Dornwarzen).

WER KANN WEPA WARZENVEREISER ANWENDEN?

Das Produkt ist für den Gebrauch durch Laien bestimmt. Geeignet für Erwachsene und Kinder ab 4 Jahren. Das Produkt darf nur von Personen über 18 Jahren angewendet werden.

WAS SIND GEWÖHNLICHE WARZEN UND DORNWARZEN?

Gewöhnliche Warzen sind kleine, gutartige Hautwucherungen, die an ihrer „blumenkohlartigen“ Form erkennbar sind. Gewöhnliche Warzen sind hautfarben und treten meist an Händen und Füßen auf. Sie sind oft hart und rau und haben eine typische Größe von etwa 3 bis 6 mm. Sie werden von dem „humanen Papillomavirus (HPV)“ hervorgerufen und sind sehr ansteckend. Das Virus zieht warme und feuchte Hautstellen vor, wo es leicht in die Haut eindringen kann. Dornwarzen treten an der Fußsohle oder unter den Zehen auf, insbesondere an Stellen, die Druck oder Reibung ausgesetzt sind. Sie werden von dem „humanen Papillomavirus (HPV)“ hervorgerufen und zeichnen sich durch ihr rauhes, körniges Aussehen aus. Sie können schwarze Punkte auf der Oberfläche haben und sich schmerzhaft anfühlen, besonders beim Gehen oder Stehen.

Die gängigsten Warzen beim Menschen sind die „gewöhnlichen Warzen“ (Warzen an den Händen) und „Dornwarzen“ (Plantarwarzen bzw. Warzen an den Füßen).

WIE FUNKTIONIERT WEPA WARZENVEREISER?

WEPA Warzenvereiser ist ein Medizinprodukt zur einfachen Entfernung von gewöhnlichen Warzen und Dornwarzen.

WEPA Warzenvereiser kann die Warze bis zum Kern mit einem präzisen Sprühstrom von Kältegas vereisen. Die Düse von WEPA Warzenvereiser und die in der Packung enthaltenen Schutzpflaster sorgen dafür, dass das umliegende Gewebe soweit wie möglich geschützt bleibt. Während und nach der Behandlung kann die Haut vorübergehend weiß und von einem stechenden oder juckenden Gefühl begleitet werden. Außerdem kann sich die Haut röten und es kann sich eine Blase bilden.

Nach der Behandlung fällt die Haut mit der behandelten Warze innerhalb von etwa 10-14 Tagen ab. In der Zwischenzeit hat sich neue Haut unter der behandelten Stelle gebildet.

WUSSTEN SIE SCHON?

- Etwa 2 von 3 Anwendern erleben innerhalb von 2 Wochen nach der ersten Behandlung eine Verbesserung der Warze oder des Warzenbefalls.
- Bei etwa 1 von 2 Anwendern verschwindet die Warze oder der Warzenhof innerhalb von 3 Monaten nach Beginn der Behandlung vollständig.
- Im Allgemeinen verschwinden 2 von 3 Warzen oder Warzenhöfeln innerhalb von 2 Jahren auf natürlichem Wege.
- Klinische Studien (Kwok et al. 2012) deuten darauf hin, dass etwa 2 von 5 Warzen bzw. 1 von 4 Warzen durch eine Behandlung mit flüssigem Stickstoff in der Arztpraxis wirksam entfernt werden können.

WEPA Warzenvereiser nur nach den Angaben in der Gebrauchsanleitung anwenden. Bei besonders großen und hartnäckigen Warzen ist möglicherweise mehr als eine Behandlung erforderlich. Die Behandlung kann bis zu 4 Mal wiederholt werden. Warten Sie immer mindestens

14 Tage ab, bevor Sie die gleiche Warze wieder behandeln. Warzen, die größer als 6 mm und stark verhornt sind, lassen sich mit WEPA Warzenvereiser möglicherweise nicht wirksam entfernen.

VERWENDEN SIE DAS PRODUKT NICHT:

- Bei Personen, die Diabetes oder Durchblutungsstörungen haben. Die erfrorene Stelle heilt bei Personen mit Diabetes oder schlechter Durchblutung möglicherweise nicht so schnell oder vollständig ab.
- Bei Personen, die an einer Erkrankung leiden, die das Immunsystem schwächt.
- Bei Personen, die schwanger sind oder stillen.
- Bei Kindern unter 4 Jahren.
- Das Produkt darf nur von Personen über 18 Jahren angewendet werden. Verwenden Sie es nicht, wenn Sie jünger als 18 Jahre sind.
- Wenn Sie nicht sicher sind, dass es sich bei der Hauterkrankung um eine Warze handelt. Wenn Sie sich nicht sicher sind, fragen Sie Ihren Arzt.
- Wenn Sie die Informationen in der Gebrauchsanweisung nicht lesen und verstehen können. Personen mit Seh- oder Körperbehinderungen wird empfohlen, sich bei der Anwendung von WEPA Warzenvereiser helfen zu lassen.
- An anderen Körperstellen als Händen und Füßen.
- Bei empfindlicher Haut, entzündeter Haut, geschädigter Haut, auf Schnittwunden oder Abschürfungen, auf erkrankter Haut oder juckender Haut. Besondere Vorsicht ist bei Warzen in der Nähe von Nerven und Sehnen geboten.
- Bei behaarten oder blutenden Warzen. Bei Wasserwarzen, Dellwarze, Flachwarzen, Stielwarzen (Fibromen), Periungual Warzen, Feigwarzen (Genitalwarzen) und andere Warzen als Hand- und Fußwarzen. Bei Warzen in der Nähe oder unter dem Nagel. WEPA Warzenvereiser darf außerdem nicht auf Schleimhäuten angewendet werden wie etwa im Mund, in der Nase oder in anderen Körperöffnungen.
- In Bereichen, in denen die Durchblutung oder die neurologische Funktion eingeschränkt ist.
- Zur Entfernung von Muttermalen, Leberflecken, neuen vaskularisierten und unregelmäßigen Wucherungen, Melanome oder andere Anzeichen von Hautkrebs.
- An derselben Warze innerhalb von 14 Tagen nach einer vorherigen Behandlung.
- Mehr als 4 Mal an der gleichen Warze. Wenn die Warze nach 4 Anwendungen nicht abfällt oder die Behandlung beachtliche Beschwerden verursacht, sollte ein Arzt konsultiert werden.
- In Kombination mit anderen Produkten zur Warzenentfernung.
- Bei Ablenkung oder wenn die Möglichkeit einer Ablenkung besteht.
- Wenn Sie auf den Inhaltsstoff Dimethylether allergisch sind.

WARNUNG:

- Gefahr: Extrem entzündbares Gas. Enthält Gas unter Druck; kann bei Erwärmung explodieren. Nicht in eine offene Flamme oder eine andere Zündquelle sprühen. Von Hitze, heißen Oberflächen, Funken, offenen Flammen und anderen Zündquellen fernhalten. Die Dose nicht durchstechen oder verbrennen, auch nicht nach Gebrauch. Das Durchstechen des Behälters oder die Einwirkung von Hitze kann zur Explosion des Behälters führen und schwere Verletzungen verursachen. Nicht rauchen. Vor Sonnenlicht und Temperaturen über 50 °C schützen.
- Verwenden Sie WEPA Warzenvereiser an einem gut belüfteten Ort. Dämpfe/Sprühnebel nicht einatmen. Das Einatmen von Dämpfen/Sprays kann giftig sein.
- Außerhalb der Reichweite und Sichtweite von Kindern aufbewahren. Kinder können die Gebrauchsanweisung nicht verstehen oder das Produkt nicht richtig anwenden.
- Bei der Anwendung kann es zu starken und heftigen Schmerzen kommen, möglicherweise gefolgt von einem vorübergehenden Kribbeln oder Stechen, insbesondere bei Dornwarzen.
- WEPA Warzenvereiser nur nach den Angaben in der Gebrauchsanleitung anwenden. Wenn das Produkt nicht genau nach Anweisung oder fälschlicherweise bei Krankheiten verwendet wird, die keine Warzen sind, kann es zu Kälteverbrennungen, Blasen, Pigmentverlust, Nervenschäden, Narbenbildung auf der Haut und, wenn es in die Augen gesprüht wird, zur Erblindung führen.
- WEPA Warzenvereiser besteht aus mehreren Komponenten. Nicht demontieren. Nicht verwenden, wenn Produktbestandteile nicht zusammengebaut und/oder beschädigt sind. Keine Bestandteile verschlucken.
- Die Schutzpflaster sind unsteril und nur zum einmaligen Gebrauch bestimmt.
- Nur zur äußerlichen Anwendung.
- Wenn Sie eine Warze an einem Finger oder Zeh behandeln, achten Sie stets darauf, die gesunde Haut an den danebenliegenden Fingern oder Zehen zu schützen/abzudecken, damit sie nicht versehentlich vereist wird.

- Wenn Warzen in Gruppen auftreten oder dicht beieinander liegen, jede Warze einzeln im Abstand von jeweils 14 Tagen behandeln.
- Verwenden Sie WEPA Warzenvereiser bei Raumtemperatur.
- Bei Brand von ausströmendem Gas: nicht löschen, bis Undichtigkeit gefahrlos beseitigt werden kann. Bei Undichtigkeit alle Zündquellen entfernen.
- Darf nicht in die Hände von Kindern gelangen.
- Bei großen, stark verhornten oder tief eingewachsenen Warzen kann die Behandlung weniger wirksam sein.
- Verwenden Sie das Gerät nur mit der Düse nach unten gerichtet.
- Verwenden Sie WEPA Warzenvereiser nicht nach Ablauf des Verfallsdatums. Siehe Boden der Aerosoldose.
- Aerosolbehälter nur dann als Hausmüll entsorgen, wenn der Inhalt vollständig entleert ist. Etwaige Reste sind als Sondermüll zu entsorgen.
- Ist ärztlicher Rat erforderlich, Verpackung oder Kennzeichnungsetikett bereithalten.

LAGERUNG:

- An einem kühlen und trockenen Ort bei Temperaturen zwischen 5°C und 25°C lagern.
- Bewahren Sie das Gerät, die Gebrauchsanweisung und die Pflaster in einem sauberen Behälter auf, z. B. in der Schachtel.

MÖGLICHE NEBENWIRKUNGEN:

- Ein stechendes oder juckendes Gefühl während und nach der Behandlung, das schnell nachlässt, wenn die Stelle auftauht.
- Unbehagen aufgrund einer Blase, einer Kälteverbrennung oder einer beschädigten Haut infolge der Behandlung. Dies ist normal und kann bis zu zwei Wochen andauern. Wenn jedoch ungewöhnlich starke Beschwerden auftreten, kontaktieren Sie bitte Ihren Arzt/Ihre Ärztin.
- Ein geringfügiger Pigmentverlust, Narbenbildung auf der Haut oder Taubheitsgefühl. Dies ist in der Regel nur vorübergehend.

ANWEISUNGEN:

Während der Behandlung eine Stoppuhr verwenden.

Behandeln Sie die Haut nicht länger als in dieser Gebrauchsanweisung angegeben. Eine Überexposition gegenüber dem Kältegas kann zu Kälteverbrennungen führen.

Ziehen Sie die Verwendung eines Schutzpflasters in Betracht.

Wenn die Warze viel kleiner ist als die Sprühöffnung von WEPA Warzenvereiser (Warzendurchmesser: oder 1 - 3 mm), wird empfohlen, ein geeignetes Schutzpflaster um die Warze herum aufzutragen. Dieses verhindert, dass die gesunde Haut geschädigt wird! Hinweis: Bitte beachten Sie, dass eine optimale Wirkung erzielt wird, wenn die Warze zusammen mit einem kleinen schmalen Streifen (1 mm) gesunder Haut vereist wird. Die Schutzpflaster haben zwei verschiedene Öffnungsgrößen (4 und 6 mm). Auch wenn die Hautoberfläche kein festes Auflegen der Düse ermöglicht, wird empfohlen, ein Schutzpflaster zu verwenden.

BEHANDLUNG VON WARZEN?

Bei der Behandlung von schwielligen Dornwarzen oder Warzen, die stark verhornt sind, wird empfohlen, die Haut zunächst bis zu 10 Minuten lang in lauwarmem Wasser einzuweichen und die überschüssige Schwielle über der Warze zu entfernen. Die Haut gründlich abtrocknen, bevor WEPA Warzenvereiser aufgetragen wird.

Bei der Behandlung von Warzen an der Fußsohle ist es wichtig das Gerät aufrecht zu halten (die Düse zeigt nach unten). Das kann manchmal eine Herausforderung sein!




ERSTMALIGE ANWENDUNG:

Halten Sie das Gerät bequem in einer Hand und machen Sie sich mit dem Produkt und der Methode vertraut. Sprühen Sie kurz in die Luft und halten Sie die Düse dabei nach unten. Es sollte ein leichter Sprühnebel und ein leichtes Zischgeräusch zu hören sein. Versuchen Sie keine Behandlung, wenn der Sprühnebel nicht dieser Beschreibung entspricht.

BESTIMMEN SIE DIE BEHANDLUNGSDAUER.

Bestimmen Sie die richtige Anwendungsdauer (10 oder 15 unterbrochene Sekunden, siehe Tabelle unten) gemäß der nachstehenden Tabelle und halten Sie eine Stoppuhr bereit.

TABELLE ZUR BESTIMMUNG DER BEHANDLUNGSDAUER:

	Hand 	Fuß  <ul style="list-style-type: none"> • Innenseite der Fußsohle • Zehen • Oben oder seitlich am Fuß 	Fuß  <ul style="list-style-type: none"> • Fußballen • Ferse
	10 Sekunden	10 Sekunden	max. 15 Sekunden

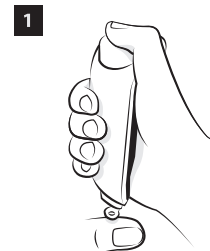
SCHRITT 1 - POSITION:

Platzieren Sie die Düse über der Warze, wie in der Abbildung gezeigt.

Stellen Sie sicher, dass der Düsenring fest und vollständig auf der umliegenden Hautoberfläche um die Warze herum anliegt und stützen Sie Ihren Arm auf dem Tisch ab.

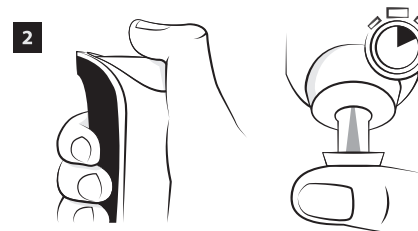
Für eine wirksame Behandlung ist es wichtig, das Gerät aufrecht zu halten, wobei die Düse nach unten gerichtet ist.

Starten Sie den Timer bzw. die Stoppuhr.



SCHRITT 2 - SPRÜHEN:

Drücken Sie mit dem Daumen langsam auf den Behälter und besprühen Sie die Warze ununterbrochen für die angemessene Behandlungsdauer (10 oder 15 Sekunden), wie in dieser Gebrauchsinformation beschrieben.



NACH DER BEHANDLUNG:

- Entfernen Sie das Schutzpflaster von der Haut (sofern Sie ein Schutzpflaster benutzt haben).
- Reinigen Sie den Düsen aus hygienischen Gründen nach jedem Gebrauch mit einem in Alkohol (70%) getränkten Wattebausch. Wischen Sie den gesamten Düsenring gründlich ab, auch die Innenseite. Reinigen Sie die Düse immer zwischen den Behandlungen.
- Unter der Warze könnte sich eine kleine Blase bilden, dass die Haut vorübergehend verdunkelt. Das ist normal. Die Blase nicht öffnen, da es sonst zu einer Infektion kommen könnte.
- Bei besonders großen oder hartnäckigen Warzen kann eine wiederholte Behandlung erforderlich sein. Falls erforderlich, können Sie die Behandlung alle 2 bis 3 Wochen wiederholen, bis die Warze oder der Warzenhof entfernt ist oder die Beschwerden nachgelassen haben. Behandeln Sie die Warze nicht mehr als 4 Mal hintereinander. Warten Sie immer mindestens 14 Tage ab, bevor Sie die gleiche Warze wieder behandeln.
- Die behandelte Stelle sauber halten, gegebenenfalls mit einer sterilen Bandage und/oder einem Verband. Dies gilt insbesondere, wenn sich eine Blase geöffnet hat bzw. geöffnet wurde. Wenn Sie mehr Beschwerden als erwartet auftreten, wenden Sie sich an Ihren Arzt.
- Die geschädigte Haut in den ersten 14 Tagen nach der Behandlung möglichst vor Sonnenlicht schützen.

Bei schwerwiegenden Zwischenfällen oder Vorfällen im Zusammenhang mit der Verwendung dieses Produkts, informieren Sie bitte den Hersteller und die zuständige Behörde für Medizinprodukte.



Vertrieb durch:
WEPA Apothekenbedarf
GmbH & Co KG, D-56204 Hillscheid
T +49 (0)2624 107-361
www.wepa-dieapothekenmarke.de



Hersteller:
Pronova Laboratories BV
Kruitpad 16, 1398 CP Muiden
Niederlande

59-35560-0402
FW25DE102
Stand der
Information: 02/2024

