

Methocel® 2% 3 x 10 g



Diese *Gebrauchsinformation* enthält wichtige Produkt- und Sicherheitsinformationen. Bitte lesen Sie sie sorgfältig und bewahren diese zur späteren Verwendung auf.

Beschreibung

Lösung für Kontaktglasuntersuchungen am Auge. Hergestellt unter aseptischen Bedingungen (die Lösung ist autoklaviert und unter sterilen Bedingungen abgefüllt).

Inhalt

Hypromellose, Borsäure, Trometamol, Benzalkoniumchlorid (Konservierungsmittel) 0,1 mg/g und gereinigtes Wasser.

Eigenschaften

Methocel® ist eine hoch viskose, farblose und transparente Lösung aus Hypromellose, die isoton zur Tränenflüssigkeit ist. Für die Herstellung wird eine sehr reine Qualität der Hypromellose verwendet, um eine gleichbleibende Viskosität zu gewährleisten.

Indikationen

Kontaktflüssigkeit zum Gebrauch während der Untersuchung (z. B. Gonioskopie oder Funduskopie) oder Behandlung des Auges (z. B. Argonlasertrabekuloplastik) unter Verwendung von Kontaktgläsern.

Anwendungsvorschriften

Vor jedem Gebrauch sollte der konkave Teil des Kontaktglases gründlich gereinigt und mit einem geeigneten Desinfektionsmittel behandelt werden.

Bringen Sie 1–2 Tropfen auf den konkaven Teil des Kontaktglases auf und verwenden Sie es in der üblichen Weise am Auge.

Wenn Sie das Kontaktglas entfernen, neigen Sie den Winkel des Glases, um eine mögliche Saugwirkung zu vermeiden. Danach sollte das Auge mit der Spaltlampe auf die epitheliale Integrität hin untersucht werden.

Die Verwendung von Kontaktgläsern wird nur ausgebildeten Augenspezialisten empfohlen.

Anwendungsbeschränkungen

Überempfindlichkeit gegen einen der Inhaltsstoffe.

Nebenwirkungen

Gelegentlich kann eine vorübergehende Rötung oder Schwellung der Bindehaut nach der Verwendung von mit Methocel® benetzten Kontaktgläsern auftreten.

Lagerung

Nach Ablauf des auf der Umverpackung aufgedruckten Verfallsdatums nicht mehr anwenden. Nach dem Gebrauch Verschlusskappe wieder aufsetzen. Durch Zurückstellen in den Umkarton vor Licht schützen. Lagerung zwischen 5 - 25 °C. Darf nach dem ersten Öffnen nur innerhalb von 3 Monaten angewendet werden.

Hinweis

Die Anwendung von Methocel® wird vereinfacht, wenn die Flasche mit Hilfe der Standkappe auf dem Kopf stehend aufbewahrt wird.

Warnhinweise

Für Kinder unzugänglich aufbewahren.

Nur für den äußerlichen Gebrauch. Nicht für den intraokularen Gebrauch.

Verpackung

10 g Plastiktröpfelflasche aus Polyethylen



OmniVision GmbH
Lindberghstraße 9
82178 Puchheim
Deutschland

Telefon +49 89 84 07 92 30

Telefax +49 89 84 07 92 40

www.omnivision.de

E-Mail: info@omnivision.de

Vertrieb Österreich

OmniVision GmbH
Anton Anderer Platz 6
1210 Wien
Österreich

Telefon +43 1 270 70 70

Telefax +43 1 270 70 70 20

www.omnivision.at

E-Mail: info@omnivision.at

Stand der Information: April 2013



	Hersteller
	Herstellungsdatum
	Sterilisiert mit aseptischen Verfahren
	Gebrauchsanweisung beachten
	Medizinprodukt
	Bei beschädigter Verpackung nicht verwenden
	Temperaturbegrenzung

	Vor Sonneneinstrahlung und Hitze schützen
	Fertigungslosnummer, Charge
	Verwendbar bis
	Produktidentifizierungsnummer
	Einfaches Sterilbarriersystem
	Einfaches Sterilbarriersystem mit äußerer Schutzverpackung

04/2013



OmniVision® OmniVision GmbH, Lindberghstraße 9, 82178 Puchheim, Deutschland, info@omnivision.de

Methocel® 2% 30 g



Diese *Gebrauchsinformation* enthält wichtige Produkt- und Sicherheitsinformationen. Bitte lesen Sie sie sorgfältig und bewahren diese zur späteren Verwendung auf.

Beschreibung

Lösung für Kontaktglasuntersuchungen am Auge. Hergestellt unter aseptischen Bedingungen (die Lösung ist autoklaviert und unter sterilen Bedingungen abgefüllt).

Inhalt

Hypromellose, Borsäure, Trometamol, Benzalkoniumchlorid (Konservierungsmittel) 0,1 mg/g und gereinigtes Wasser.

Eigenschaften

Methocel® ist eine hoch viskose, farblose und transparente Lösung aus Hypromellose, die isoton zur Tränenflüssigkeit ist. Für die Herstellung wird eine sehr reine Qualität der Hypromellose verwendet, um eine gleichbleibende Viskosität zu gewährleisten.

Indikationen

Kontaktflüssigkeit zum Gebrauch während der Untersuchung (z. B. Gonioskopie oder Funduskopie) oder Behandlung des Auges (z. B. Argonlasertrabekuloplastik) unter Verwendung von Kontaktgläsern.

Anwendungsvorschriften

Vor jedem Gebrauch sollte der konkave Teil des Kontaktglases gründlich gereinigt und mit einem geeigneten Desinfektionsmittel behandelt werden.

Bringen Sie 1–2 Tropfen auf den konkaven Teil des Kontaktglases auf und verwenden Sie es in der üblichen Weise am Auge.

Wenn Sie das Kontaktglas entfernen, neigen Sie den Winkel des Glases, um eine mögliche Saugwirkung zu vermeiden. Danach sollte das Auge mit der Spaltlampe auf die epitheliale Integrität hin untersucht werden.

Die Verwendung von Kontaktgläsern wird nur ausgebildeten Augenspezialisten empfohlen.

Anwendungsbeschränkungen

Überempfindlichkeit gegen einen der Inhaltsstoffe.

Nebenwirkungen

Gelegentlich kann eine vorübergehende Rötung oder Schwellung der Bindehaut nach der Verwendung von mit Methocel® benetzten Kontaktgläsern auftreten.

Lagerung

Nach Ablauf des auf der Umverpackung aufgedruckten Verfallsdatums nicht mehr anwenden. Nach dem Gebrauch Verschlusskappe wieder aufsetzen. Durch Zurückstellen in den Umkarton vor Licht schützen. Lagerung zwischen 5 - 25 °C. Darf nach dem ersten Öffnen nur innerhalb von 3 Monaten angewendet werden.

Hinweis

Die Anwendung von Methocel® wird vereinfacht, wenn die Flasche mit Hilfe der Standkappe auf dem Kopf stehend aufbewahrt wird.

Warnhinweise

Für Kinder unzugänglich aufbewahren.

Nur für den äußerlichen Gebrauch. Nicht für den intraokularen Gebrauch.

Verpackung

30 g Plastiktröpfelflasche aus Polyethylen








 OmniVision GmbH
Lindberghstraße 9
82178 Puchheim
Deutschland
Telefon +49 89 84 07 92 30
Telefax +49 89 84 07 92 40
www.omnivision.de
E-Mail: info@omnivision.de









Vertrieb Österreich

OmniVision GmbH
Anton Anderer Platz 6
1210 Wien
Österreich
Telefon +43 1 270 70 70
Telefax +43 1 270 70 70 20
www.omnivision.at
E-Mail: info@omnivision.at

Stand der Information: April 2023

	Hersteller
	Herstellungsdatum
	Sterilisiert mit aseptischen Verfahren
	Gebrauchsanweisung beachten
	Medizinprodukt
	Bei beschädigter Verpackung nicht verwenden
	Temperaturbegrenzung

	Vor Sonneneinstrahlung und Hitze schützen
	Fertigungslosnummer, Charge
	Verwendbar bis
	Produktidentifizierungsnummer
	Einfaches Sterilbarriersystem
	Einfaches Sterilbarriersystem mit äußerer Schutzverpackung

04/2023



OmniVision® OmniVision GmbH, Lindberghstraße 9, 82178 Puchheim, Deutschland, info@omnivision.de