



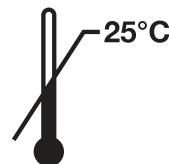
Liebe Patientin, lieber Patient!

Bitte lesen Sie folgende Gebrauchsanweisung aufmerksam, weil sie wichtige Informationen darüber enthält, was Sie bei der Anwendung dieses Medizinproduktes beachten sollen. Wenden Sie sich bei Fragen bitte an Ihren Arzt oder Apotheker.

## Gebrauchsanweisung

---

# OTITEX®



### Zur Erweichung von verhärtetem Ohrenschmalz (Cerumen)

Otitex 10 ml Lösung zum Einträufeln in den Gehörgang

Zusammensetzung:

Glycerol, Ethanol, Docusat-Natrium, Puffer (Natriumdihydrogenphosphat, Natriumhydroxid), gereinigtes Wasser.



Südmedica GmbH

Ehrwalder Straße 21, 81377 München

Tel.: 089/7 14 40 61, Fax: 089/7 19 29 50

### Anwendungsgebiete

Zur Erweichung von verhärtetem Ohrenschmalz. Cerumenlösung vor ärztlicher Ohrenuntersuchung und vor örtlicher medikamentöser Ohrenbehandlung. Otitex ist gut geeignet zur Sauberhaltung des Gehörganges bei Hörgeräteträgern.

### Was sollten Sie vor der Anwendung von Otitex beachten?

#### Otitex darf nicht angewendet werden bei

- beschädigtem (perforiertem) Trommelfell
- bei Überempfindlichkeitsreaktionen gegenüber einem der Bestandteile
- bei Überempfindlichkeit des Gehörganges
- bei Verletzungen oder Entzündungen des Gehörganges
- bei Ohrenentzündung

### Nebenwirkungen

Je nach Beschaffenheit des Gehörganges, wie z. B. Verletzungen oder entzündlichen Erkrankungen im Gehörgang, kann Otitex schmerzhafte Beschwerden verursachen. In diesem Fall ist es ratsam, den Gehörgang mit körperwarmen Wasser gut auszuspülen und die Otitex-Anwendung auszusetzen.

### Wechselwirkung mit anderen Mitteln

Otitex darf nicht zusammen mit anderen Medikamenten zur örtlichen Behandlung des Gehörganges angewendet werden.

### Dosierungsanleitung

Es können folgende Dosierungsangaben als allgemeine Richtlinie dienen:

Einzeldosis: 10 – 15 Tropfen in den Gehörgang einträufeln.

## Art der Anwendung

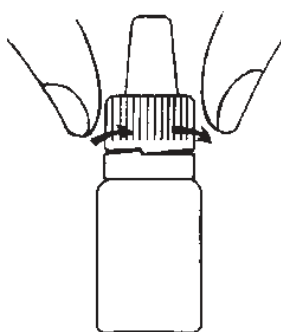
Otitex körperwarm bei seitlicher Ruhelage in den Gehörgang einträufeln. Durch kurzes leichtes Andrücken der Flaschenwand wird jeweils ein Tropfen freigegeben. Anschließend wird das Ohr mit Watte verschlossen, damit Otitex auf das Ohrenschmalz einwirken kann. Nach ca. 5–10 Minuten wird das aufgeweichte Ohrenschmalz mit körperwarmen Wasser gut ausgespült.

## Dauer der Anwendung

Bei stark verhärtetem Ohrenschmalz ist eine Wiederholung der Anwendung angezeigt. Bei Überproduktion von Ohrenschmalz soll eine regelmäßige Anwendung entsprechend der ärztlichen Empfehlung erfolgen.

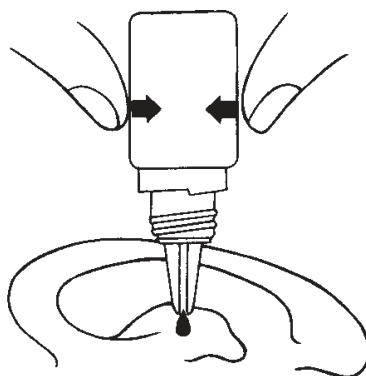
**1** Der auf der Flasche angebrachte

Sicherheits-  
verschluss ist  
durch  
Linksdrehung  
zu öffnen.



**2** Nach Öffnen der Flasche werden die

Tropfen durch Druck  
auf die Kunststoff-  
flasche in den  
Gehörgang  
entsprechend der  
Dosierungsanleitung  
eingeträufelt.



**3** Nach Gebrauch wird die Flasche verschlossen und bei normaler Raumtemperatur gelagert.

## Warnhinweis

- Medizinprodukte gehören nicht in die Hände von Kindern.
- Otitex für Kinder unzugänglich aufbewahren.
- Otitex nicht in die Augen gelangen lassen; Augen sofort mit reichlich Leitungswasser ausspülen.

## Haltbarkeitshinweis

- Nicht über 25°C lagern.
- Nach Öffnen maximal noch 6 Monate haltbar.
- Otitex soll nach dem auf der Packung angegebenen Verwendbarkeitsdatum nicht mehr verwendet werden.

## Besondere Hinweise

Wegen der Verletzungsgefahr ist von einer mechanischen Reinigung des Gehörganges mit spitzen Gegenständen abzuraten. Ebenso sind Hilfsmittel, durch die das Ohrenschmalz in den hinteren Teil des Gehörganges geschoben wird, zur Reinigung nicht geeignet.

Stand: 05.24

Otitex®, registriertes Warenzeichen