



Perfekte  
Hygiene  
reduziert  
Probleme

PROCTY<sup>®</sup>  
CLEAN  
Potastisch einfach

# ProctyClean® Analreinigung – die patentierte Intimpflege für den Po!

## Perfekte Analhygiene reduziert Probleme!

- Das patentierte ProctyClean® Intimpflege-Set für Mann und Frau geht an die **Ursache und nicht an die Symptome**.
- ProctyClean® **reinigt dort, wo die Probleme entstehen**, anstatt wie Toilettenpapier nur an der Oberfläche zu kratzen.
- ProctyClean® entfernt **schnell, sanft und effektiv** Stuhlreste aus dem Analkanal. Zurück bleibt ein **angenehmer, pflegender Ölfilm**.
- **Entzündungen, Reizungen und Schmerzen im Analsbereich** werden **durch gezielte Hygiene vermindert**.
- So wird **gründlich sauber** gemacht! Und sauber bleibt es auch. Daher **gehören** Salben, Zäpfchen, Vorlagen und verschmutzte Wäsche in Zukunft **weitgehend der Vergangenheit an**.
- **Rein macht glücklich!** Probieren Sie es aus! Durch die gründliche Hygiene ist eine **rasche Steigerung des Wohlbefindens** schon nach **wenigen Anwendungen** möglich.



## Stuhlreste im Analkanal sind eine wesentliche Ursache für Entzündungen, Schmerzen, Jucken am After und viele Beschwerden im Analkanal!

### Ein sauberer Analkanal lindert folgende Beschwerden:

Hämorrhoiden, Analthrombose, Analfissuren, Marisken, Jucken am After, Analfisteln, Schwitzen am Po, Analekzeme, Stuhlinkontinenz, Stuhlschmierer, Blaseninfektionen durch Darmbakterien etc.

**Von Ärzten empfohlen!**

# Die patentierte Analreinigung mit dem ProctyClean® Intimpflege-Set

Das ProctyClean® Intimpflege-Set besteht aus zwei Produkten:

- ProctyClean® Vitamin-E-Öl und
- ProctyClean® Intimpflege-Stift


**Gut zu wissen:** Der ProctyClean® Intimpflege-Stift und das ProctyClean® Vitamin-E-Öl sind sowohl als praktisches Set als auch als Einzelprodukte zur Ergänzung erhältlich.

## Das ProctyClean® Vitamin-E-Öl

Das ProctyClean® Vitamin-E-Öl wurde gemeinsam mit dem ProctyClean® Intimpflege-Stift speziell für die Anwendung zur Analhygiene und Pflege des Analkanals entwickelt. Das pflegende Vitamin-E-Öl ermöglicht ein leichtes Eindringen des ProctyClean® Intimpflege-Stiftes in den Analkanal und einen sanften und schonenden Reinigungsvorgang. Zudem lassen sich dadurch die Stuhlreste auf dem Intimpflege-Stift nach der Anwendung viel einfacher entfernen.

Doch das ist noch nicht alles: Durch die Inhaltsstoffe Vitamin E, Azulen, Bisabolol und Gaiazulene (Wirkstoffe der Kamille) und wertvolle Pflanzenöle hat es eine pflegende, entzündungshemmende und reparative Wirkung im Analkanal. Ganz ohne reizende Parabene und Tenside, versteht sich!





„Praktisch  
und nicht mehr  
wegzudenken.“

Tim C., Seelze

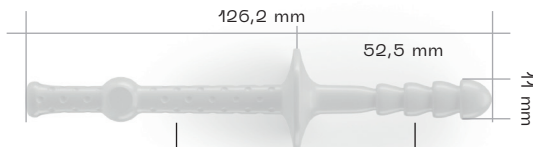
## Der ProctyClean® Intimpflege-Stift

Der ProctyClean® Intimpflege-Stift aus medizinischem Kunststoff hat eine abgerundete Spitze mit einem vierstufigen Verlauf. Damit ist ein einfaches und schonendes Eindringen durch den Schließmuskel möglich, ohne das sensible Gewebe zu reizen. Dieser Vorgang wird durch die Kombination mit dem pflegenden ProctyClean® Vitamin-E-Öl optimiert. Die Stufen sind so gestaltet, dass sie einerseits für ein widerstandsloses und sicheres Hineingleiten sorgen, andererseits aber beim Herausgleiten kräftig zulangen.

**So funktioniert:** Beim Herausziehen werden Stuhlrückstände aus dem Analkanal und den feinen Falten des Afters entfernt und ein feiner Ölfilm bleibt zurück.

**Klingt herrlich – und ist es auch!** Damit Sie sich bei der Anwendung ganz sicher fühlen, besitzt der Intimpflege-Stift außerdem ein schildförmiges Zwischenstück, das ein zu tiefes Eindringen verhindert. Der Intimpflege-Stift bietet noch einen Handgriff zur Führung während der Analreinigung. So haben Sie alles gut im Griff!

**Hinweis:** Keine Sorge, die feine herstellungsbedingte, kaum tastbare Pressnaht am Intimpflege-Stift erzeugt keinerlei Verletzung bzw. Irritation der analen Schleimhaut! Das wurde von uns umfangreich getestet.



### Handgriff

Einfache und sichere Führung bei der Analreinigung.

### Zwischenstück

Verhindert ein zu tiefes Eindringen in den Analkanal.

### Reinigungsteil

Die abgerundete Spitze ermöglicht eine schonende & einfache Anwendung; der abgestufte Hauptteil sorgt mit seiner großen Oberfläche für optimales Erfassen von Stuhlrückständen.

## So einfach gehts

### Vorbereitung

Nur keine Eile: Im Idealfall lassen Sie sich nach dem Stuhlgang ein paar Minuten Zeit und nehmen dann den ProctyClean® Intimpflege-Stift genau so in die Hand, wie es auf dem Bild zu sehen ist.

Dann kann es schon losgehen:

Benetzen Sie die runde Spitze sowie die ersten beiden Abstufungen des ProctyClean® Intimpflege-Stiftes mit 2–3 Pumpstößen des ProctyClean® Vitamin-E-Öls.



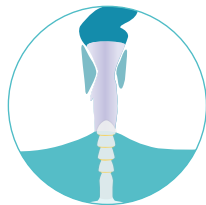
Daraufhin streichen Sie bitte eine kleine Menge dieses Öls auch auf den After, um diesen ebenso optimal auf die gründliche Reinigung vorzubereiten.

**So ist es perfekt:** Ideal ist die Anwendung des ProctyClean® Intimpflege-Stiftes samt pflegendem ProctyClean® Vitamin-E-Öl unter gleichzeitiger Anwendung eines Wasserstrahls direkt auf den Analbereich.

### Die ProctyClean® Analreinigungsmethode:

Der ProctyClean® Intimpflege-Stift geht der Sache auf den Grund und entfernt Stuhlreste sanft und schonend.

Das ProctyClean® Vitamin-E-Öl sorgt für sanftes Gleiten und hinterlässt einen pflegenden Film.





## Die Anwendung in der Dusche

1. Die Anwendung in der Dusche ist optimal. Je nach Lust und Laune können Sie dabei stehen oder leicht in die Hocke gehen; die Geschmäcker sind hier verschieden.

2. Dann führen Sie den vorbereiteten bzw. mit Vitamin-E-Öl benetzten ProctyClean® Intimpflege-Stift bis zum Zwischenstück sanft in den After ein.

**So gehts leichter:** Entspannen Sie beim Einführen aktiv den After oder pressen Sie leicht. Sie werden sehen: Übung macht den Meister!

3. Nun bewegen Sie den ProctyClean® Intimpflege-Stift mit kleinen Längsbewegungen ca. 2- bis 3-mal hin und her. Und zwar so, dass es für Sie angenehm ist.

4. Ziehen Sie nun den ProctyClean® Intimpflege-Stift vollständig heraus und reinigen Sie diesen mit Wasser.

5. Wiederholen Sie nun die Schritte 2, 3 und 4 so oft, bis am Intimpflege-Stift keine Stuhlreste mehr sichtbar sind. Durch die Wiederholung dieser Schritte wird die innere Schleimhaut des Analkanals effektiv gesäubert.

6. Fast geschafft! Wenn am Intimpflege-Stift keine Stuhlreste mehr zu sehen sind, ziehen Sie den Intimpflege-Stift endgültig heraus und reinigen Sie Ihren äußeren Analbereich gründlich mit Wasser. Zum Schluss wird auch der ProctyClean® Intimpflege-Stift einer gründlichen Reinigung unterzogen. Das passiert am besten mit einem heißen, starken Wasserstrahl.

7. Trocknen Sie abschließend den äußeren Analbereich sanft, aber gründlich mit einem weichen Tuch. Vorsicht: Nicht reiben!

**Das Beste zum Schluss:** Der gesamte Reinigungsvorgang vbenötigt nicht mehr als 1–2 Minuten.



## Die Anwendung auf dem Bidet und in der Wanne mit laufendem Wasser

Setzen Sie sich entspannt auf das Bidet oder in Ihre Wanne. Nehmen Sie den ProctyClean® Intimpflege-Stift zur Hand und führen Sie den vorher beschriebenen Vorgang unter dem Wasserstrahl durch.



## Die Anwendung am Waschbecken

Hier können Sie wieder entscheiden: Stehen oder Hocken. Verwenden Sie den Intimpflege-Stift wie beschrieben mit wiederholten Reinigungsschritten und zwischenzeitlicher Intimpflege-Stiftreinigung unter dem Wasserstrahl. Zwischendurch kann auch neues ProctyClean® Vitamin-E-Öl aufgetragen werden. Abschließend erfolgt eine Reinigung des Analbereiches mit Wasser. Abtrocknen nicht vergessen!



## Die Anwendung unterwegs ohne Wasser


Ist kein Wasser verfügbar, ist auch das ProctyClean® Vitamin-E-Öl ausreichend. Verwenden Sie dafür einfach mehr Öl als üblich. Reinigen Sie den Intimpflege-Stift zwischendurch mit Papier, mobilem Bidet oder mit einer Po-Dusche. Abschließend wird der Analbereich mit Toilettenpapier und ProctyClean® Vitamin-E-Öl gesäubert.

## Den ProctyClean® Intimpflege-Stift richtig reinigen

**So lange hält:** Je nach Anwendung bietet der Intimpflege-Stift eine Haltbarkeit von 6–20 Monaten. Aus Hygienegründen empfehlen wir jedoch, den ProctyClean® Intimpflege-Stift mindestens alle 6–12 Monate zu tauschen.

Die Reinigung des ProctyClean® Intimpflege-Stiftes erfolgt nach jeder Anwendung mit einem möglichst heißen, starken Wasserstrahl. Eine wöchentliche Desinfektion des Intimpflege-Stiftes mit einer alkoholischen Lösung ist ebenso zu empfehlen.



A young woman with long dark hair, wearing a white bathrobe, is smiling and looking towards the right. She is in a bright, clean bathroom with a window in the background. A vase of white flowers is visible on a surface to her right. The bottom of the image has a teal circular graphic element.

„Einfach,  
schnell,  
sauber ...  
Genial!“

Lisa H., Mannheim

# Perfekte Hygiene reduziert Probleme



## Sicher ist sicher! Sicherheitshinweise

**Wichtig:** Die ProctyClean®-Analreinigung ist nicht als Ersatz für eine medizinische Behandlung gedacht und geeignet.

In folgenden Situationen brechen Sie die Anwendung bitte sofort ab und konsultieren Sie umgehend Ihren Arzt oder Proktologen:

- bei akuten und schweren Beschwerden bzw. Erkrankungen in der Analregion
- bei wiederholten starken Schmerzen
- bei wiederholt auftretenden Blutungen

Lindern sich Ihre analen Beschwerden durch die erhöhte Hygiene nach einer 3- bis 4-wöchigen Anwendung nicht, konsultieren Sie bitte in jedem Fall Ihren Arzt oder Proktologen!

## Allgemeine Hinweise

- Schieben Sie den ProctyClean® Intimpflege-Stift nur bis zum Schutzschild des Zwischenstücks in den Analkanal!
- Erhitzen Sie den ProctyClean® Intimpflege-Stift nicht höher als 121° C; er kann sich verformen.
- Reinigen Sie den ProctyClean® Intimpflege-Stift nicht mit groben Putzmitteln oder scheuernden Gegenständen, sonst wird die Oberfläche beschädigt.
- Biegen oder verformen Sie den ProctyClean® Intimpflege-Stift nicht. Bei grober Kraftanwendung kann er sich verformen oder brechen.

**Empfehlung:** Verwenden Sie den ProctyClean® Intimpflege-Stift immer mit dem eigens dafür entwickelten ProctyClean® Vitamin-E-Öl. So erhalten Sie Hygiene mit Tiefgang und schleimhautverträgliche Pflege in einem.

# PROCTY<sup>®</sup> CLEAN

Potastisch einfach

PROCTY CLEAN GmbH  
hello@proctyclean.net  
[www.proctyclean.net](http://www.proctyclean.net)